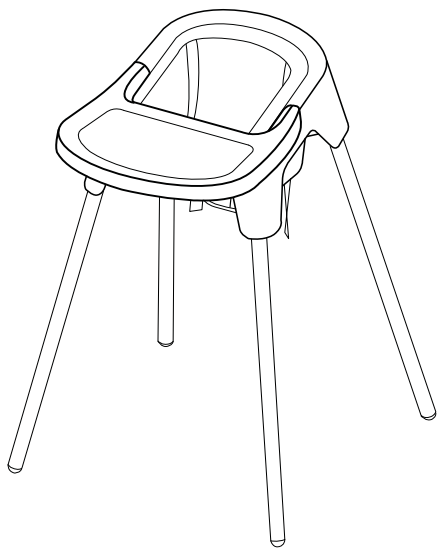


stoohl.

Gebruiksaanwijzing - Instruction manual -
Gebrachsanweisung - Instructions d'utilisation



BELANGRIJK! LEES ZORGVULDIG EN BEWAAR VOOR LATERE RAADPLEGING

Voldoet aan de Europese Norm:
EN - 14988:2017 + A2:2024

WAARSCHUWING

- Nooit uw kind zonder toezicht laten.
- Valgevaar: Voorkom het klimmen op het product.
- Het product alleen gebruiken als alle onderdelen op de juiste manier zijn bevestigd en afgesteld.
- Pas op voor vuur en andere hittebronnen in de nabijheid van dit product.
- Wees u bewust van het risico dat het product kan kantelen wanneer uw kind zich met de voeten afzet tegen een tafel of een ander voorwerp.
- Gebruik de kinderstoel niet voor kinderen die nog niet zelfstandig rechtop kunnen zitten.
- Gebruik de kinderstoel niet als er onderdelen kapot zijn of missen.
- Maak alleen gebruik van accessoires die zijn goedgekeurd door de fabrikant.
- Verplaats de kinderstoel niet als uw kind er in zit.

Deze kinderstoel voldoet zonder harnas aan de norm. Wanneer een harnas is geïnstalleerd:

- Maak altijd gebruik van het harnas

INSTRUCTIES

- Volg altijd de instructies van de producent.
- Gebruik de kinderstoel alleen als uw kind zelfstandig kan zitten. Deze stoel is tot max. 3 jaar of een max. van 15 kg te gebruiken.

SCHOONMAKEN & ONDERHOUD

- Controleer het product met regelmaat op defecten.
- Gebruik alleen milde zeepoplossingen voor het schoonmaken van harde onderdelen.
- Raadpleeg het waslabel voor de wasvoorschriften van het kussen en harnas.
- Wrijf droog met een zachte, schone doek.

IMPORTANT! READ CAREFULLY AND KEEP FOR FUTURE REFERENCE

Meets the European standard
EN - 14988:2017 + A2:2024

WARNING

- Never leave the child unattended.
- Falling hazard: Prevent your children from climbing on the product.
- Do not use the product unless all components are correctly fitted and adjusted.
- Be aware of the risk of open fire as and other sources of strong heat in the vicinity of the product.
- Be aware of the risk of tilting when your child can push its feet against a table or any other structure.
- Do not use the highchair until the child can sit up unaided.
- Do not use the highchair if any part is broken, torn or missing.
- Only use accessories that are approved by the manufacturer.
- Do not move the highchair while your child sit in it.

This highchair meets the safety standard without the active restraint system installed. If an active restraint system is installed:

- Always use the restraint system

INSTRUCTIONS

- Always follow the manufacturer's instructions.
- The highchair shall only be used for children who sit independent up to 3 years of age or a maximum weight of 15 kg.

CLEANING & CARE

- Regularly check the highchair for defects.
- Only use mild soapy cleaning solutions for cleaning hard surfaces.
- Please refer to the care label for the washing instructions of the cushion and harness.
- Wipe dry with a soft, clean cloth.

WICHTIG! BITTE SORGFÄLTIG LESEN UND FÜR SPÄTERES NACHLESEN UNBEDINGT AUFBEWAHREN

Produkt erfüllt die EN der Europäischen Norm
EN - 14988:2017 + A2:2024

WARNUNG

- Lassen Sie Ihr Kind nie unbeaufsichtigt.
- Fallrisiko: Kinder nicht auf das Produkt klettern lassen.
- Das Produkt nicht benutzen, wenn nicht alle Teile ordnungsgemäß montiert und justiert sind.
- Darauf achten, dass das Produkt nicht in der Nähe von offenem Feuer und anderen Hitzequellen aufgestellt wird.
- Es besteht das Risiko, dass das Produkt umkippen könnte, wenn das Kind die Füße gegen einen Tisch oder einen anderen Gegenstand drückt.
- Verwenden Sie den Hochstuhl nicht für Kinder, die sich noch nicht selbständig aufsetzen können.
- Benutzen Sie den Hochstuhl nicht, wenn Teile defekt sind oder fehlen.
- Verwenden Sie nur Zubehör, das vom Hersteller zugelassen ist.
- Bewegen Sie den Hochstuhl nicht solange sich Ihr Kind darin befindet.

Dieser Hochstuhl entspricht der Sicherheitsnorm auch ohne das installierte Rückhaltesystem. Wenn das Rückhaltesystem installiert ist:

- Verwenden Sie das Rückhaltesystem immer.

ANLEITUNGEN

- Befolgen Sie stets die Anweisungen des Herstellers.
- Benutzen Sie den Hochstuhl erst, wenn Ihr Kind sich selbständig aufsetzen kann bis zum Alter von 3 Jahren oder einem Maximalgewicht von 15 kg geeignet.

REINIGUNG UND PFLEGE

- Überprüfen Sie das Produkt regelmäßig auf Defekte.
- Verwenden Sie zum Reinigen harter Teile nur milde Seifenlösungen.
- Die Waschanleitung für das Kissen und gurt entnehmen Sie bitte dem Pflegeetikett.
- Mit einem weichen, sauberen Tuch trocken wischen.

IMPORTANT! À LIRE ATTENTIVEMENT ET À CONSERVER POUR REFERENCE ULTERIEURE

Produit conforme aux normes européennes
EN - 14988:2017 + A2:2024

AVERTISSEMENT

- Ne jamais laisser un enfant sans surveillance
- Risque de chute: empêcher l'enfant de grimper sur le produit.
- Ne pas utiliser le produit tant que tous les éléments ne sont pas correctement ajustés et réglés
- Ne pas placer le produit à proximité d'une cheminée ou de toute source de chaleur importante pour éviter les risques de brûlure
- Risque de basculement si l'enfant a la possibilité d'appuyer ses pieds contre une table ou tout autre élément.
- N'utilisez pas la chaise haute pour les enfants qui ne peuvent pas encore s'asseoir sans aide.
- N'utilisez pas la chaise haute si des pièces sont cassées ou manquantes.
- N'utilisez pas d'accessoires non approuvés par le fabricant.
- Ne déplacez pas la chaise haute tant que votre enfant y est encore.

Cette chaise haute est conforme à la norme de sécurité même sans le système de retenue actif installé. Si le système de retenue actif est installé :

- Utilisez toujours le système de retenue.

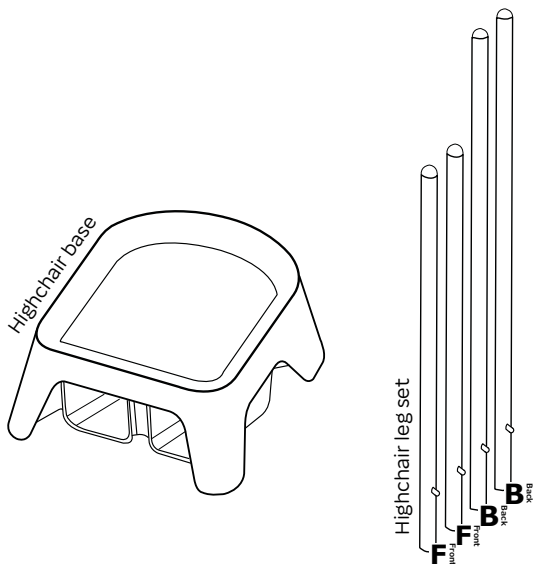
INSTRUCTIONS

- Suivez toujours les instructions du fabricant
- N'utilisez la chaise haute que lorsque votre enfant peut s'asseoir seul Cette chaise peut être utilisée jusqu'à 3 ans max. ou 15 kg max.

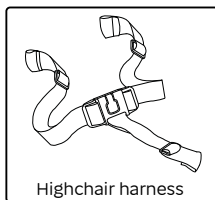
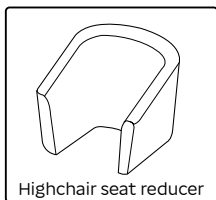
NETTOYAGE ET ENTRETIEN

- Vérifiez régulièrement que le produit ne présente pas de défauts
- Utilisez uniquement des solutions savonneuses douces pour nettoyer les pièces dures.
- Veuillez consulter l'étiquette d'entretien pour connaître les instructions de lavage du coussin et du harnais.
- Essuyer avec un chiffon doux et propre.

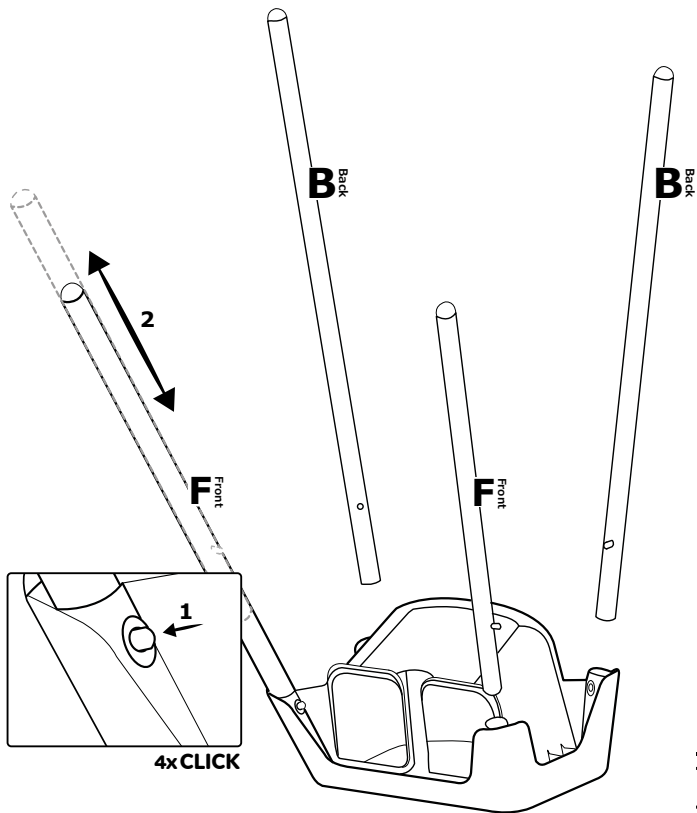
**MEEGELEVERDE ONDERDELEN - ITEMS INCLUDED -
PACKUNGSINHALT - ARTICLES INCLUS**



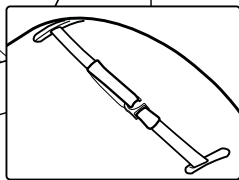
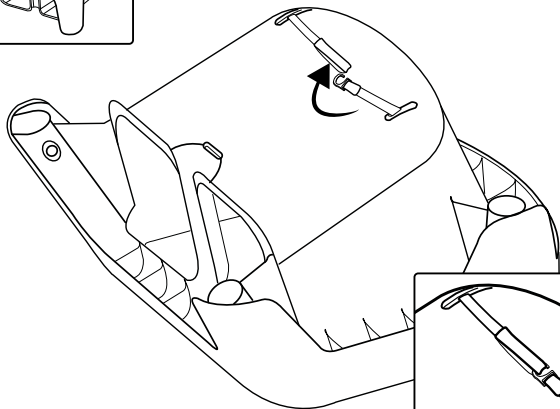
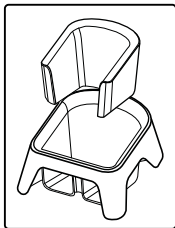
**ACCESSOIRES NIET MEEGELEVERD - ACCESSORIES EXCLUDED -
ZUBEHÖR NICHT IM LIEFERUMFANG ENTHALTEN - ACCESSOIRES
NON INCLUS**



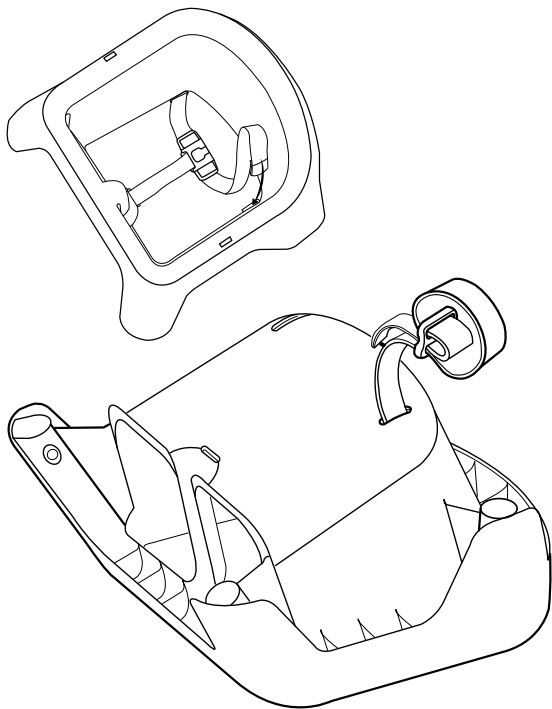
MONTAGE POTEN - ASSEMBLY LEGS - MONTAGE BEINE - MONTAGE DES PIEDS



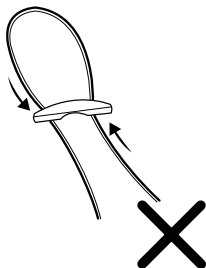
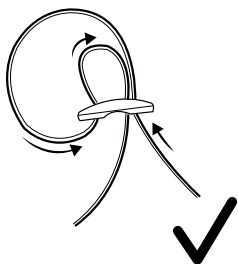
**MONTAGE SEAT REDUCER- ASSEMBLY SEAT
REDUCER - MONTAGE KISSEN - MONTAGE
INSERT DE SIÈGE**



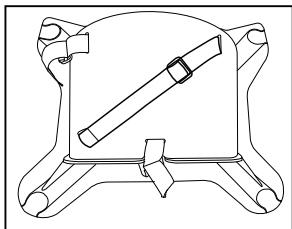
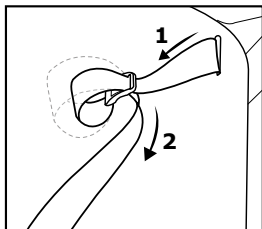
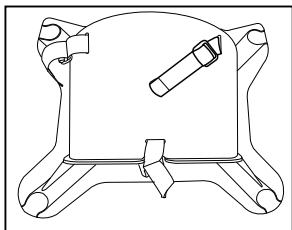
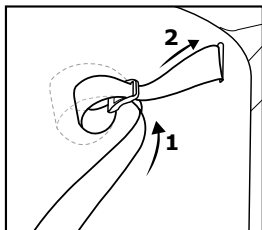
**MONTAGE HARNAS - ASSEMBLY HARNESS -
MONTAGE GURT- MONTAGE HARNAIS**



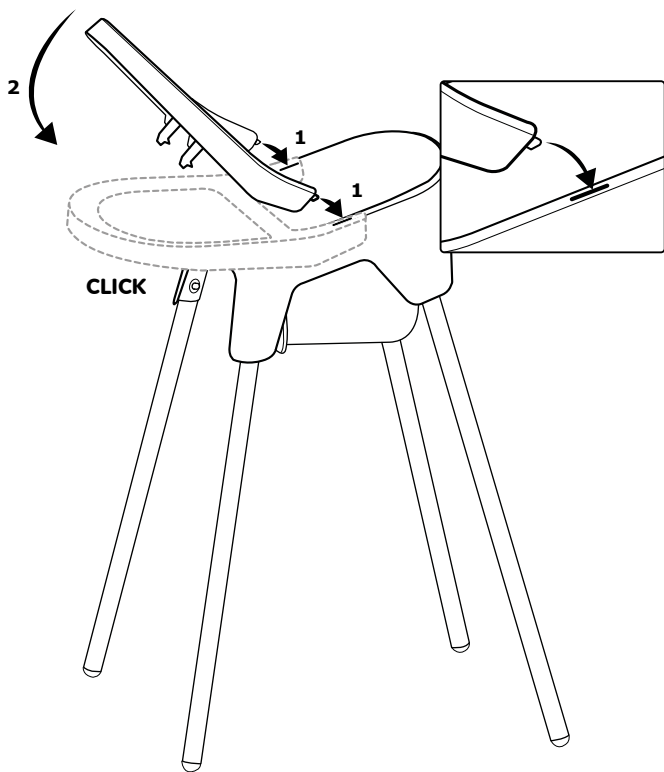
**MONTAGE HARNAS - ASSEMBLY HARNESS -
MONTAGE GURT- MONTAGE HARNAIS**



**HARNAS VERSTELLEN - ADJUST HARNESS -
GURT ANPASSEN - ADJUSTER LE HARNAIS**



MONTAGE EETBLAD- ASSEMBLY DINNER TRAY - MONTAGE ESSBRETT- MONTAGE PLATEAU REPAS



Til de kinderstoel nooit op aan het dienblad.
Never lift the highchair by the dinner tray.
Heben Sie den Stuhl niemals am Esstablett an.
Ne soulevez jamais la chaise haute avec le plateau

**VERWIJDEREN EETBLAD - REMOVING DINNER
TRAY - ENTFERNEN ESSBRETT - DÉTACHER
PLATEAU REPAS**

